

# Médecine préventive

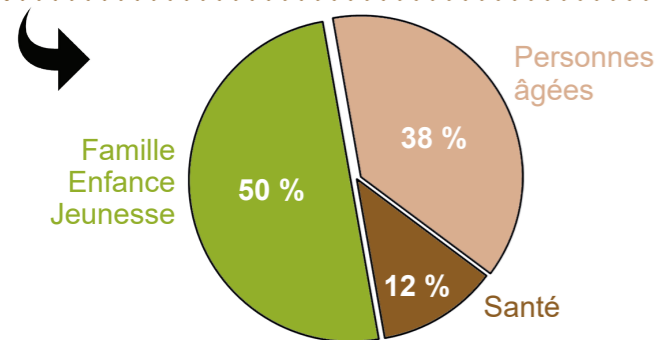
Examens de santé pratiqués	1 331 ↗
Examens de santé jeunes	220 ↘
Nombre de séances	43 ↗

# Santé Sécurité au Travail

Personnes examinées	8 047 ↘
Examens complémentaires réalisés par la caisse	6 979 ↗
Nombre de jours d'intervention en entreprises	978 ↘
Déclarations d'accident du travail de salariés	2 594 ↗
Déclarations d'accident du travail d'exploitants	491 ↘

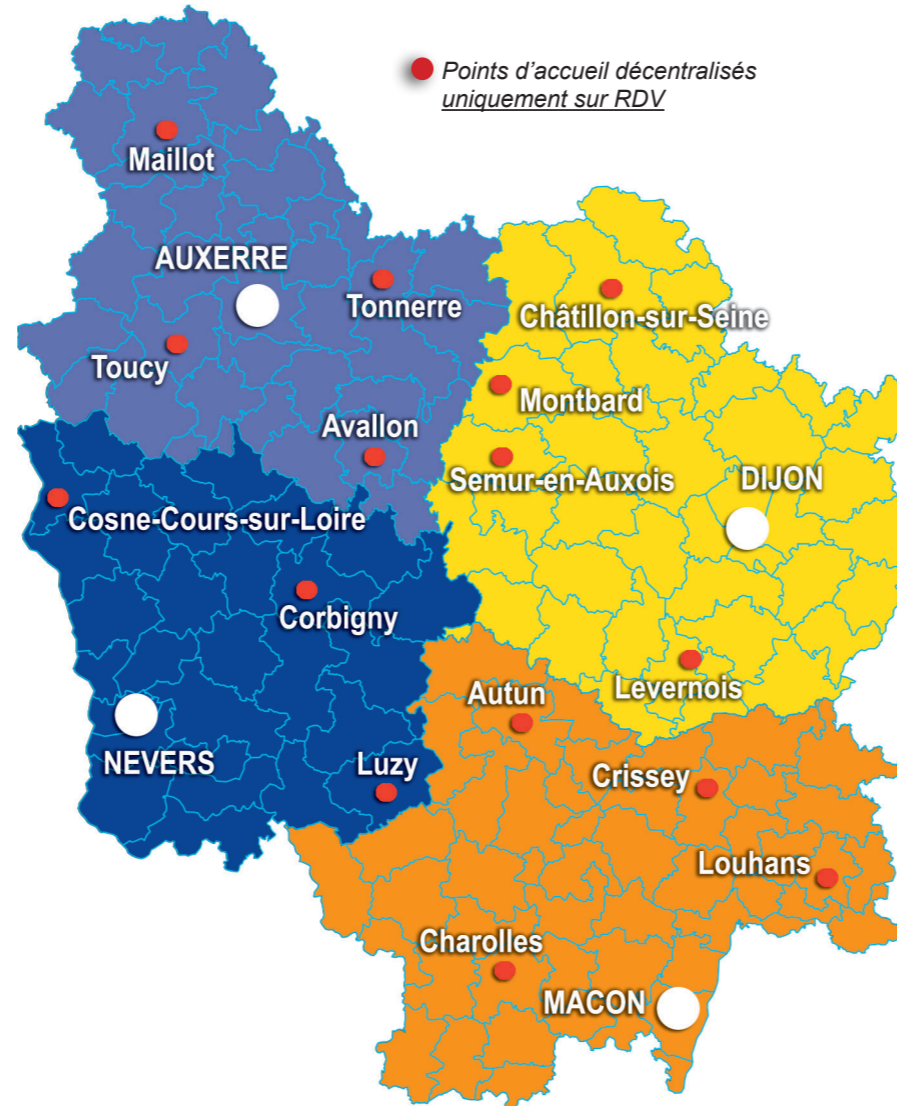
# Action Sanitaire et Sociale

	en euros
Montant total des dépenses ASS	10 741 448 ↘
Financement d'actions collectives ou de structures	3 288 191 ↗
Aides liées aux crises agricoles	4 912 054 ↘
Aides financières aux adhérents	2 541 203 ↘



# Relation adhérents

## Nous rencontrer



## Nous écrire en ligne

Pour un meilleur suivi de vos échanges, utilisez le téléservice «Mes messages, mes réponses» disponible dans Mon espace privé : [bourgogne.msa.fr](http://bourgogne.msa.fr)

**Nous écrire par courrier**  
Caisse Régionale MSA de Bourgogne  
14 rue Félix Trutat - 21046 DIJON CEDEX

## Nous téléphoner (appels non surtaxés)

03 85 39 50 83 pour les particuliers  
03 85 39 51 75 pour les professionnels agricoles  
03 85 39 50 85 pour les professionnels de santé

[bourgogne.msa.fr](http://bourgogne.msa.fr)



L'essentiel & plus encore



vous informer

# Les chiffres clés 2023 MSA Bourgogne

Conception : secteur Communication CRMSAB - Crédit photos : CCMSA Image et événementiel - Mars 2024

[bourgogne.msa.fr](http://bourgogne.msa.fr)



L'essentiel & plus encore

# Population

protégée au titre de l'assurance maladie

106 888 personnes : 61 117 salariés et 45 771 non salariés

## LES ACTIFS

**Les non salariés agricoles** 17 959 ↓  
 Chefs d'exploitation 17 881 ↓  
 Aides familiaux 78 ↗

**Employeurs de main-d'oeuvre agricole** Donnée indisponible  
 Pour mémoire 2022 8 446

**Les salariés agricoles** 96 967 ↗  
 Travailleurs occasionnels 52 956 ↗  
 Salariés permanents 44 011 ↗

## LES RETRAITES

Retraites salariés servies 74 248 ↓  
 Retraites exploitants servies 43 420 ↓

# Santé



Feuilles de soins électroniques reçues 2 594 893 ↓  
 Feuilles de soins papier reçues 110 842 ↓

Gestion MSA de la garantie complémentaire maladie (en nombre d'assurés - Gestion pour compte et image décompte hors CSS) 140 459 ↗

Délai de paiement de la feuille de soin électronique 0,16 →  
 Délai de paiement de la feuille de soin papier 24,3 ↗

# Famille

Bénéficiaires Précarité 5 313 ↓  
 Bénéficiaires Prestations familiales 13 183 ↓  
 Bénéficiaires Aides au logement 4 286 ↓  
 Bénéficiaires Handicap 1 464 ↗  
 Allocataires 15 764 ↓  
 Enfants à charges 14 547 ↓



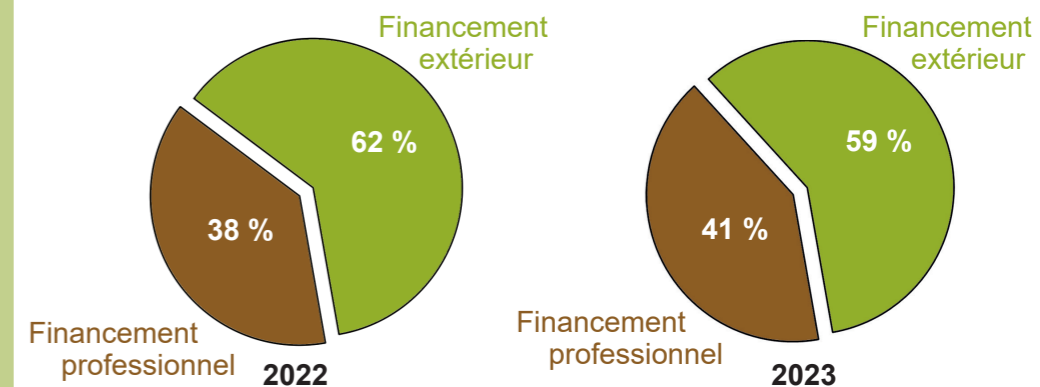
# Prestations

versées

en milliers d'euros	Non salarié	Salarié	Ensemble
Santé (hors hospitalisation)	111 381	99 820	211 201 ↗
Famille	24 030	53 923	77 953 ↓
Vieillesse-Veuve	316 193	252 022	568 215 ↗
Accidents du travail	3 855	17 085	20 940 ↗
Sous-total	455 459	422 850	878 309 ↗
Budget global			148 699 ↗
CSS			1 619 ↗
Total			1 028 627 ↗

# Prestations

Financement



# Cotisations

émises

519 millions d'euros ↗

Non salariés 221 ↗  
 Salariés 298 ↗

# Budget

de fonctionnement

44,2 millions d'euros ↓

