

# Médecine préventive

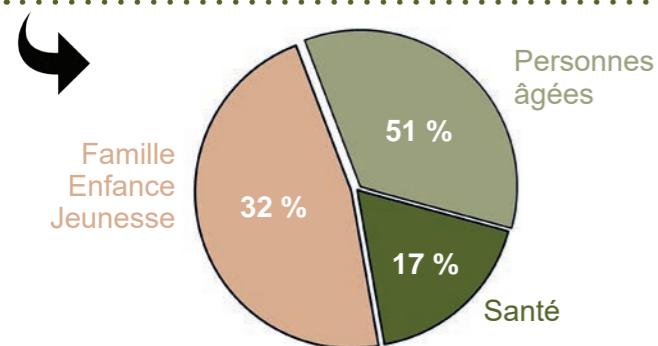
Examens de santé pratiqués	849	↘
Examens de santé jeunes	77	↘
Nombre de séances	38	↘

# Santé Sécurité au Travail

Personnes examinées	5 764	↘
Examens complémentaires réalisés par la caisse	6 035	↗
Nombre de jours d'intervention en entreprises	946	↘
Déclarations d'accident du travail de salariés	1 103	↘
Déclarations d'accident du travail d'exploitants	520	↗

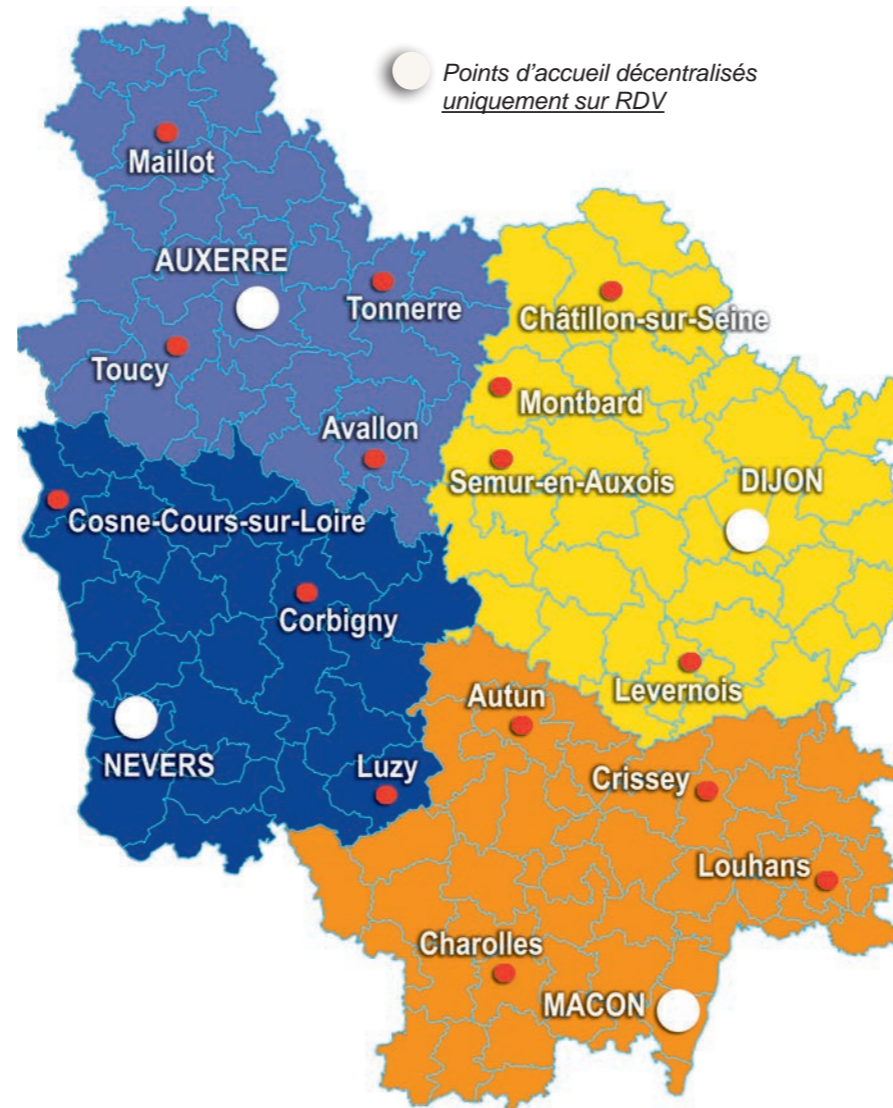
# Action Sanitaire et Sociale

	en euros	
Montant total des dépenses ASS (hors aides conjoncturelles)	7 090 140	↘
Financement d'actions collectives ou de structures	3 277 916	↘
Aides liées aux crises agricoles	1 407 800	↘
Aides financières aux adhérents	2 404 424	↘



# Relation adhérents

Nous rencontrer



Nous écrire en ligne

Pour un meilleur suivi de vos échanges, utilisez le téléservice «Envoyer et consulter mes messages» disponible dans Mon espace privé : [bourgogne.msa.fr](http://bourgogne.msa.fr)

Nous écrire par courrier  
Caisse Régionale MSA de Bourgogne  
14 rue Félix Trutat - 21046 DIJON CEDEX

Nous téléphoner (appels non surtaxés)

03 85 39 50 83 pour les particuliers  
03 85 39 51 75 pour les exploitants / employeurs  
03 85 39 50 85 pour les professionnels de santé

[bourgogne.msa.fr](http://bourgogne.msa.fr)



L'essentiel & plus encore



# Les chiffres clés 2025 MSA Bourgogne

Conception : secteur Communication CRMSAB - Crédit photos : CCMSA Image et événementiel - Mars 2026

[bourgogne.msa.fr](http://bourgogne.msa.fr)



L'essentiel & plus encore

# Population

protégée au titre de l'assurance maladie

105 368 personnes : 62 352 salariés et 43 016 non salariés

## LES ACTIFS

### Les non salariés agricoles

Chefs d'exploitation	17 411	↘
Aides familiaux	70	↗

### Employeurs de main-d'oeuvre agricole

Pour mémoire 2024

Donnée indisponible  
8 411

### Les salariés agricoles

Travailleurs occasionnels	52 798	↗
Salariés permanents	45 732	↗

## LES RETRAITES

Retraites salariés servies	71 495	↘
Retraites exploitants servies	40 912	↘

# Santé



Feuilles de soins électroniques reçues	2 162 870	↘
Feuilles de soins papier reçues	89 731	↘

Gestion MSA de la garantie complémentaire maladie (en nombre d'assurés - Gestion pour compte et image décompte hors CSS)

138 924 ↘

Délai de paiement de la feuille de soin électronique

1,0 J ↗

Délai de paiement de la feuille de soin papier

12,5 J ↘

# Famille

Bénéficiaires Précarité	4 945	↘
Bénéficiaires Prestations familiales	12 414	↘
Bénéficiaires Aides au logement	3 977	↘
Bénéficiaires Handicap	1 503	↗
Allocataires	15 232	↘
Enfants à charges	13 951	↘

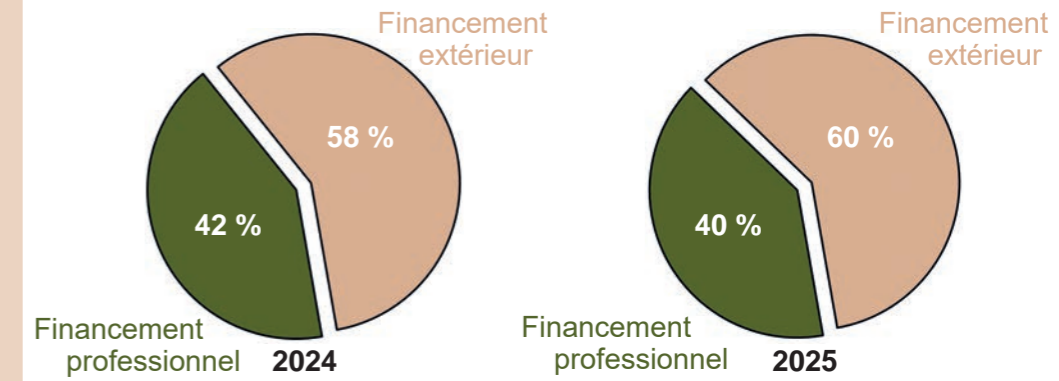


# Prestations versées

en milliers d'euros	Non salarié	Salarié	Ensemble
Santé (hors hospitalisation)	113 620	109 425	223 045 ↗
Famille	23 933	54 955	78 888 ↘
Vieillesse-Veuve	323 277	280 155	603 432 ↗
Accidents du travail	4 269	18 804	23 073 ↗
Sous-total	465 099	463 339	928 438 ↗
Financement des établissements hospitaliers			163 844 ↗
Complémentaire Santé Solidaire (CSS)			2 909 ↗
Total			1 095 191 ↗

# Prestations

Financement



# Cotisations émises

544 millions d'euros ↘

Non salariés	215	↘
Salariés	329	↗

# Budget

de fonctionnement

40,2 millions d'euros ↘

