




vous guider





Vendanges sans pépins

■ Guide du vendangeur

Cette brochure a été réalisée par :

Patrick Chaudron, Jean Dumont, Jean-Marie Mauduit, Jean-Claude Rastout, Henri Vernet, Jean-Jacques Claude, Jacques Caille.





LE LIVRET D'ACCUEIL
VENDANGEURS
**S'ADRESSE AU PERSONNEL
OCCASIONNEL**
**RECENSE DIFFÉRENTS
RISQUES LIÉS A CETTE
ACTIVITÉ**
ET **PROPOSE** QUELQUES
SOLUTIONS POUR DES
VENDANGES SANS PÉPINS

SOMMAIRE

- **LES CHUTES** p.4
- **LE MAL DE DOS** p.10
- **LE TRANSPORT** p.14
- **ORGANES
EN MOUVEMENT** p.16
- **L'ASPHYXIE** p.18
- **LE NETTOYAGE** p.20
- **L'ELECTRICITE** p.22
- **AUTRES RISQUES** p.24

LES CHUTES

- Sol glissant
- Echelle qui bascule
- Fatigue
- Hotte trop lourde





- Portez de bonnes chaussures
- Fixez vos échelles




LES CHUTES

- Personne transportée
- Descente du tracteur
- Echelle en mauvais état





- Montez - descendez face au matériel
- Utilisez des échelles en bon état



LES CHUTES

- Sol encombré
- Ouverture non protégée
- Eclairage insuffisant
- Escalier glissant





- Soyez ordonnés et organisés
- Maintenez les protections en place



LE MAL DE DOS

- Jambes tendues
- Dos rond
- Hotte trop haute





- Gardez le dos droit
- Changez souvent de position
- Ménagez le dos de vos collègues




LE MAL DE DOS

- Charge trop lourde
- Mauvaise position
- Geste inutile





- Choisissez une solution adaptée
- Unissez vos efforts
- Remplissez raisonnablement vos paniers, hottes...




LE TRANSPORT

- Improvisation
- Arrêts brutaux
- sérateurs non protégés






- Utilisez des véhicules aménagés
- Restez assis
- Rangez vos sécateurs



ORGANES EN MOUVEMENT

- Arbres de transmission non protégés
- Vis sans fin, presseoirs, pompes
- Mécanismes inconnus ou méconnus
- Automatismes





- Arrêtez les machines avant toute intervention
- Respectez les consignes de remise en marche
- Travaillez avec les protecteurs en place
- Sachez arrêter une machine en cas d'urgence



17



L'ASPHYXIE

- Vendange rentrée
- Fermentation
- Dégagement de gaz carbonique (inodore, incolore et mortel)
- Local non ventilé




18





- Informez-vous sur le gaz carbonique
- Ventilez les locaux, les cuves et les points bas



LE NETTOYAGE

- Nettoyeur haute pression : ce n'est pas un jouet !
- Utilisation de produits chimiques
- Mélange de produits





• Nettoyeur haute pression

- suivez impérativement les consignes de sécurité

• Produits

- lisez l'étiquette et respectez les précautions d'emploi

- versez le produit dans l'eau




L' ELECTRICITÉ

- Eau + électricité
- Fils dénudés
- Prises endommagées
- Rallonges inadaptées




22







- Branchez votre matériel à la bonne prise
- Utilisez le 24 Volts



AUTRES RISQUES

- Sécateur
- Travail face à face
- Tôle coupante
- Engin qui manoeuvre






- Utilisez des sérateurs de sécurité
- Gardez vos distances
- Restez en dehors des zones de circulation des véhicules



25



AUTRES RISQUES

- Chahut
- Abus d'alcool



26







- Prévoyez la trousse de secours
- Respectez un minimum de discipline
- Sachez créer une bonne ambiance



27



...Et bonnes vendanges!

La MSA intervient pour la Santé-Sécurité au Travail des exploitants, salariés, employeurs et chefs d'entreprises agricoles.

Elle agit pour améliorer les conditions de travail et prévenir les risques en agriculture.

Les conseillers en prévention, les médecins et les infirmiers du travail sont là pour aider les professionnels agricoles à trouver des solutions de prévention adaptées à votre situation.